




LISTA DE MATERIAIS

Educação Infantil – Nível III

Todo o material deve estar identificado com o nome do estudante	
QTD.	Descrição
01	Pasta fina A4 com elástico (identificada)
01	Bloco colorido tamanho A3 – Minha 1ª coleção (cores vibrantes)
01	Bloco A3 folhas desenho brancas
01	Pacote folhas coloridas A4
100	Folhas de desenho peso 60
20	Folhas de desenho tamanho 30x40, 180g/m ² , (creme)
02	Caixa de massa de modelar Soft - 12 cores
01	Caixa de lápis de cor grande - 12 cores
01	Estojo de caneta hidrocor - 12 cores (de boa qualidade)
02	Tubos de cola grande (com tampa de rosca)
01	tubo de cola bastão
01	tubo de cola brilho
01	Caixa de giz tons de pele, 12 ou 24 cores (meninas)
01	Caixa de lápis de cor tons pele, 12 ou 24 cores (meninos)
01	Bloco de desenho branco A2 200g/m ²
02	Cartelas de adesivos: 1 perolada e outra de corações ou estrelas
01	Pote de tinta guache 250ml (escolha livre da cor)
01	Pacote com 5 folhas de acetato laminado A4
01	Vidro de anilina comestível
01	Rolo de fita TNT (meninos)
01	Caneta para tecido (meninas)
02	Canetas de retroprojektor ponta grossa (permanente): 1 preta e 1 colorida
01	Caneta giz líquido
01	Tesoura sem ponta
01	Lápis de escrever fino
01	Apontador com reservatório para lápis fino
01	Borracha
01	Pincel chato nº 8
01	Fita adesiva – colorida ou estampada
02	Pacotes de contas (miçangas) com furo grande
05	Botões grandes lisos e chatos
01	1 metro de tecido algodão cru OU 1 metro de tecido liso (malha, helanca), nas cores: vermelho, verde, azul, amarelo, laranja ou marrom
02	Fotos 3X4 identificadas no verso
01	Quebra-cabeça ou jogo de encaixe
01	Conjunto de aquarela em estojo de pastilhas – 12 cores
01	Tubo de bolha de sabão
01	Tela para pintura medida tamanho 30X40cm
04	Sacos plásticos A3
10	Sacos olásticos A4
01	Pacote de massa EVA 50gr
	Elementos da natureza (cascas de árvore, folhas secas, conchas e pedras redondas, sementes grandes) que podem ser coletadas na natureza.
01	Livro produzido pelo estudante a ser adquirido durante o ano letivo (Projeto Ciranda do livro)
01	Sacola da biblioteca – deve ser adquirida na secretaria do colégio

Projeto Cultivando Leitores	
Livros de Literatura Infantil	<p>Nossos Livros - Peter Carnavas- Editora: FTD</p> <p>Cachinhos de Ouro - Ana Maria Machado - Editora: FTD</p> <p>A carta do Gildo – Silvana Rando – Editora: Brinque Book</p>   

ORIENTAÇÕES PARA COMPRA PELO SITE DA EDITORA

- Os livros do Projeto Cultivando Leitores podem ser adquiridos pelo site da Editora FTD, a partir do dia **17/12/2024**
- Acesse a loja online: www.compre.ftd.com.br
- O site solicitará o código do colégio, que é: **41201**

INFORMAÇÕES IMPORTANTES:

- **Entrevista com os pais/responsáveis: 17 e 18 de fevereiro de 2025. O horário da entrevista será enviado por e-mail no final de janeiro de 2025.**
- **A entrega da lista de materiais será feita nos dias 17 e 18 de fevereiro durante a entrevista individual.**
- **Início do ano letivo: 19 de fevereiro de 2025.**
- **Reunião de pais: 25 de fevereiro de 2025 às 19h.**
- **Recesso dos estudantes: 23 de julho a 3 de agosto de 2025.**
- **Término do ano letivo: 17 de dezembro de 2025.**



LISTA DE MATERIAIS

- Caso haja necessidade de outros materiais para projetos específicos, solicitaremos durante o ano letivo.
- O uso do uniforme completo, tênis e cartão de acesso é diário e obrigatório.
- As peças do uniforme deverão ser identificadas com o nome e sobrenome do estudante.