



# LISTA DE MATERIAIS ESCOLARES

NÍVEL 2 | EDUCAÇÃO INFANTIL | 2023  
(4 anos completos até 31/3)




## MATERIAL DE HIGIENE E CUIDADOS PESSOAIS

DEVEM VIR IDENTIFICADOS COM O NOME DA CRIANÇA

- 1 boné
- 1 garrafa de água (trazer sempre na mochila)
- 1 camiseta manga longa (com nome, tamanho 10)
- 5 pacotes de lenços umedecidos



## MATERIAL DIDÁTICO E DE APOIO PEDAGÓGICO

- 1 jogo de canetões com 12 cores (grande)
  - 1 tesoura sem ponta com o nome (cuidar estudante destro ou canhoto)
  - 1 rolo de pintura
  - 1 brocha
  - 1 lupa escolar
  - 1 lanterna pequena (resistente e com pilha)
  - 1 foto 13x18 (atual e com o nome da criança no verso)
  - 1 pasta (de plástico) organizadora tamanho A3
  - 1 pincel – número 12
  - 6 potes de massa de modelar soft 150g
  - 4 tubos de cola branca (90 ml)
  - 2 colas glitter
  - 1 bloco A3 colorido cores vibrantes 150 g/m (420mmx297mm)
  - 2 blocos A3 brancos 150 g/m (420mmx297mm)
  - 1 pacote de sulfite 40 A4 (branca)
  - 1 pacote de papel lumi – criativo neon 120g/m
- 



# LISTA DE MATERIAIS ESCOLARES



- 2 pacotes de areia colorida
- 1 bolinha de isopor de 8cm
- 1 jogo de canetas para retroprojeter
- 1 caixa de giz pastel oleoso
- 2 bolhas de sabão
- 1 boneca ou carrinho pequeno
- 1 carrinho grande ou animais
- 1 caixa de Ecogiz ou curto (12 cores)
- 1 caneta posca, ponta média
- 1 pacote de palito de picolé (colorido)
- 5m de fita de cetim colorida (larga e média)
- 1 pote de glitter (em pó)
- 1 pacote de lantejola (colorida e grande)
- 1 tela para pintura tamanho 40cm x 30cm
- 1 lixa de fogão
- 1 argila
- 1 fantasia para ficar na sala
- 1 dado
- 2 revistas em quadrinhos
- 10 pares de botões (simples e de tamanhos e cores variadas)
- 10 pratos de papelão branco ou cru
- 1 borrifador





# LISTA DE MATERIAIS ESCOLARES

## MATERIAIS QUE PODERÃO SER SOLICITADOS NA REUNIÃO DE PAIS (CONFORME SORTEIO) OU ORIENTAÇÃO ESPECÍFICA



- 1 livro de literatura infantil (título a ser informado)
- 1 folha de papel celofane colorida
- 1 pacote de palito de churrasco
- 2 potes de tinta têmpera guache (250ml) – cor específica
- 1 caixa de cola colorida
- 1 caixa de giz pastel – tons de marrom
- Prendedores de roupa de madeira
- 1 brinquedo educativo (alinhavo, jogo de encaixe com velcro, legos grandes, itens de cozinha com velcro)
- 1 jogo educativo (jogos dos opostos, memória, dominó ou quebra-cabeça)
- 1 rolo de massa pequeno
- 1 bola média
- 1 conjunto de cola relevo (com 6 cores)
- 1 conjunto de tempera guache com efeito neon (com 6 cores)
- 1 conjunto de big giz de cera fantasia glitter com efeito neon (com 6 cores)
- Formas de docinhos (laminadas)
- 1 folha de papel laminado
- Acessórios de festas (chapéus, óculos, gravatas, colares, tiaras, máscaras...)
- Brinquedo para modelar feito de sêmola do milho – básico de 150 unidades
- 1 novelo de lã ou fio
- 1m de plástico bolha
- 1 colher de pau
- 1 caixa de massa de modelar plastilina (12 cores)







# LISTA DE MATERIAIS ESCOLARES

## ATENÇÃO



- **O uniforme é de uso obrigatório e diário.** Sugere-se **bordar ou escrever o nome da criança** para prevenir eventuais perdas/trocas (**bordar ou escrever por dentro**, próximo à etiqueta, evitando a identificação da criança pela roupa).
  - **A Agenda Escolar** serve para registros e comunicação família/escola e por isso deve estar diariamente na mochila, com os dados de identificação da criança devidamente preenchidos.
  - Havendo a necessidade de algum outro tipo de material para projetos específicos, o valor referente ao mesmo será acrescido no boleto da mensalidade, mediante informação prévia.
  - Os pais deverão repor materiais à medida que houver necessidade.
- 

## INÍCIO DO ANO LETIVO 2023

- ✓ **6/2 (segunda-feira): Recebimento dos materiais** da criança, das 15h30 às 17h30, modalidade Drive Thru, no estacionamento do Colégio. **As sacolas devem vir identificadas** com o nome completo da criança.
  - ✓ **11/2 (sábado): Reunião de Pais/responsáveis**, às 9h, na sala de aula. Trazer uma camiseta branca lisa tamanho G adulto.
  - ✓ **13 e 14/2 (segunda e terça-feira): Entrevistas individuais** com pais/responsáveis, conforme agenda estabelecida pela professora da turma na Reunião de Pais.
  - ✓ **15/2 (quarta-feira) ou 16/2 (quinta-feira): Início das atividades** com as crianças, conforme Projeto de Acolhida (rodízio de grupos).
    - **1º grupo (15/2):** das 13h30 às 16h30 (trazer lanche individual)
    - **2º grupo (16/2):** das 13h30 às 16h30 (trazer lanche individual)
- 



# LISTA DE MATERIAIS ESCOLARES



- ✓ A definição de a qual grupo pertence cada criança será realizada na Reunião de Pais e, nesses dias, as crianças virão à escola em apenas um dos dias para facilitar o processo de adaptação e a acolhida individualizada por parte dos educadores.
- ✓ **17/2 (sexta-feira):** todas as crianças participarão da aula das 13h30 às 16h30 (trazer lanche individual).
- ✓ A ampliação ou redução da carga horária diária de aula será adequada conforme as necessidades de adaptação de cada criança e será acordada com as famílias pela professora titular.
- ✓ **17 a 28/7: Recesso Escolar**
- ✓ **19/12: Término do ano letivo**






# LISTA DE MATERIAIS ESCOLARES



## EDUCAÇÃO INFANTIL – COMPLEMENTO

Pensando em oportunizar às crianças o contato com a maior variedade possível de materiais e estimular o seu processo de criação por meio da experiência e da descoberta, pedimos sua ajuda através da seleção e doação de alguns itens que possuem em casa e que podem contribuir com os processos de investigação das crianças sobre o mundo, os objetos e suas infinitas possibilidades. Enviamos, abaixo, algumas **sugestões** e destacamos que tudo aquilo que você não utiliza mais em casa, pode ser reaproveitado em nossas oficinas de criação. Colabore!

- 
- Conectores de PVC
  - Tacos de madeira (recortes de madeiras de diferentes tamanhos)
  - Canos PVC de diferentes tamanhos
  - Pedras de diferentes cores
  - Pedrarias e contas
  - Painéis, tampas
  - Bacias e copos de alumínio
  - Conchas e colheres de diferentes tamanhos
  - Colher de pau e outros materiais
  - Conchas e colheres de diferentes tamanhos
  - Rolhas
  - Pinças
  - Bandejas e gamelas
  - Tampinhas
  - Formas de gelo
  - Cones e carretéis
  - Botões coloridos e de diferentes tamanhos
  - Conta-gotas
  - Baldes, regadores e bacias
  - Cabides de madeira
  - Canela em casca e cravo da Índia
  - Folhas secas e pinhas
  - Fechaduras
  - Tocos de madeira (de árvores)
  - Bandejas e retalhos de isopor
  - Formas
  - Descanso de panela em palha, vime e metal
  - Pneus e lonas
  - Papéis, plásticos e tecidos diversos
  - Latas de diversos tamanhos
  - Placas de MDF e lixas
  - Temperos diversos (alecrim, manjericão, orégano, alho, pimenta)
  - Rolos de madeira
  - Sementes
  - Tintas
  - Penas e plumas
  - Recortes de acrílico
  - Cabos de vassoura de madeira
  - Redes
  - Guarda-chuvas e sombrinhas
  - CDs, fitas VHS e K7
  - Lãs e fios
  - Plástico bolha
  - Elásticos
  - Canudos
- 