



LISTA DE MATERIAIS ESCOLARES

NÍVEL 3 | EDUCAÇÃO INFANTIL | 2023
(5 anos completos até 31/3)




MATERIAL DE HIGIENE E CUIDADOS PESSOAIS

DEVEM VIR IDENTIFICADOS COM O NOME DA CRIANÇA

- 1 boné
- 1 garrafa de água – trazer sempre na mochila
- 3 pacotes de lenços umedecidos



MATERIAL DIDÁTICO E DE APOIO PEDAGÓGICO

- 100 folhas branca A4 sulfite 60
 - 200 folhas branca A4 sulfite 40
 - 1 pasta classificador com elástico (com nome)
 - 1 pasta grampo trilho sem plásticos (com nome)
 - 3 lâminas de retroprojeter transparentes
 - 2 canetas para retroprojeter ponta média
 - 1 jogo de canetinhas (12 cores)
 - 1 jogo de canetas jumbo (6 cores)
 - 2 canetas tipo posca (exceto preta)
 - 2 lápis grafite triangular
 - 1 estojo com 3 divisórias - grande
 - 1 caixa de giz aquarelável
 - 1 borracha branca
 - 1 apontador
 - 1 tesoura sem ponta com o nome (cuidar criança destra ou canhota)
 - 5 potes de massa de modelar soft 150g
- 






LISTA DE MATERIAIS ESCOLARES



- 4 tubos de cola 100g
- 2 colas glitter
- 1 conjunto de cola relevo (com 6 cores)
- 1 camiseta grande usada (para pintura)
- 1 lanterna
- 2 lixas de fogão (preta)
- 1 pacote de palito de picolé colorido
- 1 pacote de papel mágico
- 2 pacote de papel lumi A4
- 1 caixa de lápis de cor (12 cores) gigante com apontador apropriado
- 4 pares de botões médios



MATERIAIS QUE PODERÃO SER SOLICITADOS NA REUNIÃO DE PAIS (CONFORME SORTEIO) E/OU ORIENTAÇÃO ESPECÍFICA:


- 1 livro de literatura infantil (título a ser informado)
 - 1 cesta de vime ou palha
 - 1 jogo educativo (memória, dominó, encaixe, quebra-cabeça, alinhavo, equilíbrio...)
 - 1 brinquedo educativo (lego, kit de animais emborrachados, kit médico, kit cabelereiro, boneca, carrinho, instrumento musical, kit para areia, tangran...).
 - 1 lupa
 - Brinquedo para modelar feito de sêmola do milho – básico de 150 unidades
 - Pincel nº 12
 - Miçangas grandes
 - Tecido de malha colorido (helanquinha)
 - Pratos pequenos de papelão sem estampa (redondo ou quadrado)
 - Acessório fantasia
 - Lantejoulas
- 




LISTA DE MATERIAIS ESCOLARES



ATENÇÃO

- **O uniforme é de uso obrigatório e diário.** Sugere-se **bordar ou escrever o nome da criança** para prevenir eventuais perdas/trocas (**bordar ou escrever por dentro**, próximo à etiqueta, evitando a identificação da criança pela roupa).
 - **A Agenda Escolar** serve para registros e comunicação família/escola e por isso deve estar diariamente na mochila, com os dados de identificação da criança devidamente preenchidos.
 - Havendo a necessidade de algum outro tipo de material para projetos específicos, o valor referente ao mesmo será acrescido no boleto da mensalidade, mediante informação prévia.
 - Os pais deverão repor materiais à medida que houver necessidade.
- 

INÍCIO DO ANO LETIVO 2023

- ✓ **6/2 (segunda-feira): Recebimento dos materiais** da criança, das 15h30 às 17h30, modalidade Drive Thru, no estacionamento do Colégio. **As sacolas devem vir identificadas** com o nome completo da criança.
 - ✓ **11/2 (sábado): Reunião de Pais/responsáveis**, às 9h, na sala de aula. Trazer uma camiseta branca lisa tamanho G adulto.
 - ✓ **13 e 14/2 (segunda e terça-feira):** Entrevistas individuais com pais/responsáveis, conforme agenda estabelecida pela professora da turma na Reunião de Pais.
 - ✓ **15/2 (quarta-feira) ou 16/2 (quinta-feira): Início das atividades** com as crianças, conforme Projeto de Acolhida (rodízio de grupos).
 - **1º grupo (15/2):** das 13h30 às 16h30 (trazer lanche individual)
 - **2º grupo (16/2):** das 13h30 às 16h30 (trazer lanche individual)
- 





LISTA DE MATERIAIS ESCOLARES



- ✓ A definição de a qual grupo pertence cada criança será realizada na Reunião de Pais e, nesses dias, as crianças virão à escola em apenas um dos dias para facilitar o processo de adaptação e acolhida individualizada por parte dos educadores.
- ✓ **17/2 (sexta-feira):** todas as crianças participarão da aula das 13h30 às 16h30 (trazer lanche individual).
- ✓ A ampliação ou redução da carga horária diária de aula será adequada conforme as necessidades de adaptação de cada criança e será acordada com as famílias pela professora titular.
- ✓ **17 a 28/7: Recesso Escolar**
- ✓ **19/12: Término do ano letivo**





LISTA DE MATERIAIS ESCOLARES

EDUCAÇÃO INFANTIL – COMPLEMENTO



Pensando em oportunizar às crianças o contato com a maior variedade possível de materiais e estimular o seu processo de criação por meio da experiência e da descoberta, pedimos sua ajuda através da seleção e doação de alguns itens que possuem em casa e que podem contribuir com os processos de investigação das crianças sobre o mundo, os objetos e suas infinitas possibilidades. Enviamos, abaixo, algumas **sugestões** e destacamos que tudo aquilo que você não utiliza mais em casa, pode ser reaproveitado em nossas oficinas de criação. Colabore!

- Conectores de PVC
- Tacos de madeira (recortes de madeiras de diferentes tamanhos)
- Canos PVC de diferentes tamanhos
- Pedras de diferentes cores
- Pedrarias e contas
- Panelas, tampas
- Bacias e copos de alumínio
- Conchas e colheres de diferentes tamanhos
- Colher de pau e outros materiais
- Conchas e colheres de diferentes tamanhos
- Rolhas
- Pinças
- Bandejas e gamelas
- Tampinhas
- Formas de gelo
- Cones e carreteis
- Botões coloridos e de diferentes tamanhos
- Conta-gotas
- Baldes, regadores e bacias
- Cabides de madeira
- Canela em casca e cravo da Índia
- Folhas secas e pinhas
- Fechaduras
- Tocos de madeira (de árvores)
- Bandejas e retalhos de isopor
- Formas
- Descanso de panela em palha, vime e metal
- Pneus e lonas
- Papéis, plásticos e tecidos diversos
- Latas de diversos tamanhos
- Placas de MDF e lixas
- Temperos diversos (alecrim, manjerição, orégano, alho, pimenta)
- Rolos de madeira
- Sementes
- Tintas
- Penas e plumas
- Recortes de acrílico
- Cabos de vassoura de madeira
- Redes
- Guarda-chuvas e sombrinhas
- CDs, fitas VHS e K7
- Lãs e fios
- Plástico bolha
- Elásticos
- Canudos

