




# LISTA DE MATERIAIS ESCOLARES

## NÍVEL 3 - EDUCAÇÃO INFANTIL






### MATERIAL DE USO INDIVIDUAL

**Importante:** solicitamos identificação em todos os materiais, com o nome completo e a turma do(a) estudante.

- 01 pasta maleta, tamanho A3;
  - 01 tesoura sem ponta (observar a lâmina para destro ou canhoto);
  - 01 camiseta de manga longa, tamanho adulto (pode ser usada), para atividades com pintura;
  - 01 mochila, contendo diariamente: uma muda de uniforme completo, incluindo roupa de baixo e meias, 01 guardanapo de tecido (para o lanche), lenços umedecidos e agenda estudantil (fornecida pelo Colégio);
  - 01 garrafa de água;
  - 01 prancheta;
  - 01 lupa, tamanho médio ou grande;
  - 01 lanterna;
  - 01 foto do estudante 10x15;
  - 01 foto da família;
- 

### MATERIAIS DIVERSOS

**Importante:** entregar, em uma sacola identificada com nome completo e turma do(a) estudante, para o(a) professor(a) da turma, no dia do diálogo com o(a) professor(a) no início de 2023.

- 02 lápis grafite,
  - 01 borrachas macia;
  - 01 apontador com depósito;
  - 01 tubo de cola (bastão);
  - 03 tubos grandes de cola branca líquida de 90g;
  - 01 tubo de cola de silicone;
  - 01 caixa de cola colorida com 06 unidades;
  - 04 caixas de massa de modelar tipo soft (12 unidades em cada);
  - 01 caixa de massa de modelar neon;
  - 02 caixa de massa de modelar plastilina colorida;
  - 01 rolo de fita cetim grossa ou fina;
  - 02 conjuntos de tintas têmpera guache efeito neon;
  - 01 pote grande de tinta têmpera guache (cor de liure escolha);
  - 02 pincéis de diferentes tamanhos nº10 e nº18;
  - 01 novelo de lã de tapeçaria;
  - 01 pote de tinta acrílica (cor de liure escolha);
- 
- 
- 

# LISTA DE MATERIAIS ESCOLARES

- 01 rolo de fita crepe parda grossa ou transparente;
- 1 conjunto de marca texto neon colorida;
- 03 lixas para madeira (2 finas, 1 média ou 2 grossas, de cores diferentes);
- 01 estojo de canetas hidrográficas (12 cores - ponta grossa);
- 01 caixa de lápis aquarelável;
- 01 caixa de giz de cera (curto e grosso);
- 01 caixa de giz de cera neon (curto e grosso);
- 02 canetas para desenho em vidro, cores vibrantes (Poska);
- 02 canetas pretas de retroprojeter;
- 01 esponja;
- 02 pacotes de folhas coloridas (tamanho A4), tipo Color-set;
- 50 folhas de desenho, tamanho A3, gramatura 180g;
- 50 folhas de desenho, tamanho A4, gramatura 180g;
- 01 bloco de folhas coloridas, tamanho A3;
- 04 folhas de papel acetato transparente, tamanho A3;
- 08 folhas A3, gramatura 300g;
- 10 folhas de papel Kraft;
- 02 telas para pintura (modelo a escolher);
- 01 pacote de areia fina (cor de livre escolha);
- 20 botões coloridos (tamanhos variados);
- 02 potes pequenos de purpurinas (cor de livre escolha);
- 01 pacote de argila branca ou preta;
- 02 canetas para tecido ( cor de livre escolha);
- 1m de tecido, de algodão cru;
- Retalhos de tecido estampados e/ou coloridos;
- 01 tela de tapeçaria (tamanho 50cm x 50cm);
- 01 agulha para tapeçaria nº14 ou nº16;
- 01 pacote de pedras pequenas de aquário (cor de livre escolha);
- 01 pacote de ânis estrelado;
- 01 pacote de pau de canela;
- 01 pacote com sementes variadas (contas grandes com furos);

Estudante com a inicial do nome A ao J	Estudante com a inicial do nome K ao Z
<ul style="list-style-type: none"> <li>• 01 nankim preto;</li> <li>• 01 caixa de lápis de cor longo (12 cores);</li> <li>• 01 caixa de lápis de cor longo (tons de pele);</li> <li>• 01 pacote de pazinha para sobremesa (madeira);</li> <li>• 01 conjunto de canetas coloridas e permanentes para retroprojeter (cores variadas);</li> <li>• 02 Conta gotas.</li> </ul>	<ul style="list-style-type: none"> <li>• 01 Nankim – cor variada;</li> <li>• 01 caixa de giz pastel;</li> <li>• 01 pacote de palito de picolé cru;</li> <li>• 01 conjunto de giz de cera com tons de pele;</li> <li>• 01 Pinça pedagógica;</li> <li>• 01 pacote de lantejoulas (médio ou grande, cores de livre escolha);</li> <li>• 01 pacote de palito de churrasco.</li> </ul>



# LISTA DE MATERIAIS ESCOLARES

As obras literárias da Educação Infantil serão disponibilizadas na 1ª reunião com as famílias em 2023.

## INFORMAÇÕES IMPORTANTES

- A agenda escolar (fornecida pelo colégio no início do ano letivo) é de uso diário, devendo sempre ser portada pelo(a) estudante;
- O uso do uniforme completo é obrigatório, devendo ter suas peças identificadas com o nome completo do(a) estudante;
- Para a prática de Educação Física, é necessário o uso do uniforme e tênis;
- O Guia Escolar 2023 estará disponível no site do colégio ([colegios.redemarista.org.br/ipanema](http://colegios.redemarista.org.br/ipanema)) dia **21/12**;
- Retirada do selo de acesso ao estacionamento 2023 a partir de **6/2** na recepção Principal (Av. Coronel Marcos) do Colégio;



## DATAS IMPORTANTES PARA O INÍCIO DO ANO LETIVO

- **22 e 23/2** - Entrevistas com as famílias da Educação Infantil (Presencial - a escola entra em contato para realizar agendamento no início de 2023);
- **23/2** - Reunião com as famílias da Educação Infantil (presencial) - **18h30**
- **27/2** - Adaptação da Educação Infantil (N3) - Estudantes e famílias:

### Manhã

Grupo 1 - 8h às 9h30;

Grupo 2 - 10h às 11h30

(conforme agendamento).

### Tarde

Grupo 1 - 13h30 às 15h;

Grupo 2 - 16h às 17h30

(conforme agendamento).

- **28/2** - Adaptação da Educação Infantil (N3) - Estudantes:

### Manhã

Grupo 1 - 8h às 9h30;

Grupo 2 - 10h às 11h30.

### Tarde

Grupo 1 - 13h30 às 15h;

Grupo 2 - 16h às 17h30.



# LISTA DE MATERIAIS ESCOLARES




- 1º/3 - Adaptação da Educação Infantil (N3):

Manhã - 8h às 10h30 (todos);

Tarde - 13h30 às 16h (todos).

- 2º/3 - Início das aulas em período integral para Educação Infantil.

Para mais informações importantes sobre o nosso Turno Integral, Atividades Complementares, transporte escolar, uniformes e demais serviços, acesse o link:  
<https://bit.ly/3GiOfAx>



Em caso de dúvidas, pedimos para entrar em contato conosco pelo e-mail:  
[ipanema@maristas.org.br](mailto:ipanema@maristas.org.br) ou pelo telefone (51) 3086-2200. Seguimos à disposição e desejamos um ótimo ano letivo!

**EDUCAR COM AMOR: ISSO É SER MARISTA!**

