



LISTA DE MATERIAIS ESCOLARES

NÍVEL 3 | EDUCAÇÃO INFANTIL | 2023


Colégio Marista Santa Maria, Santa Maria/RS

INFORMAÇÕES SOBRE O INÍCIO DO ANO LETIVO

- ✓ Agendamento da entrevista pelo telefone (55)3220-6300, nos dias 9 e 10 de fevereiro de 2023;
- ✓ Entrevistas: 13 a 14 de fevereiro de 2023. **Entrega do material, no dia da Entrevista Individual**, com a professora;
- ✓ **Início do ano letivo 2023: 16/2**, conforme horário de início do turno da tarde;
- ✓ A **Feira do Livro Didático da Associação de Pais e Mestres (APM)** ocorrerá entre os dias 30/1 a 3/2/2023, na Biblioteca.


MATERIAIS DE USO PESSOAL DO ESTUDANTE

(deverá estar diariamente na mochila, identificados com o nome do estudante)

- 
- ✓ 1 garrafa para consumo individual de água;
 - ✓ 1 toalha para lanche (identificada com nome);
 - ✓ Agenda Marista;
 - ✓ 1 pacote de toalha umedecida.

MATERIAL QUE DEVERÁ FICAR NA ESCOLA

(devidamente identificado com o nome do estudante)


- ✓ Estojo com dois fechos;
 - ✓ Caderno de desenho 96 folhas capa dura;
 - ✓ 1 caneta posca;
 - ✓ 2 lápis pretos;
 - ✓ 1 borracha;
 - ✓ 1 apontador;
 - ✓ Pincéis tamanho 6 e 8;
 - ✓ Conjunto de lápis de cor (12 cores); 2 conjunto de canetinhas (12 cores); 3 tubos de cola tenaz;
 - ✓ 1 cola bastão;
 - ✓ 1 caixa giz de cera tons pele
 - ✓ 1 caneta giz líquido;
 - ✓ 1 tesoura;
 - ✓ 1 caixa de giz de cera;
 - ✓ 1 caneta permanente preta;
 - ✓ 1 Caneta permanente colorida;
 - ✓ 1 conjunto de giz em gel;
 - ✓ 1 conjunto de 12 cores de tinta guache;
 - ✓ 2 potes grandes de tinta;
 - ✓ 2 Caixas de massa de modelar.
- 



LISTA DE MATERIAIS ESCOLARES



Material para permanecer na escola, fora da caixa organizadora

- 
- ✓ 2 livros de literatura de gêneros diferentes (fábula, poesia, contos), jogo pedagógico e brinquedos sugeridos na entrevista com a professora;
 - ✓ 1 gibi;
 - ✓ 1 folha de papel nacarado;
 - ✓ 1 folha de papel celofane;
 - ✓ 2 folhas de acetato cristal- A4
 - ✓ 2 lixas finas;
 - ✓ 1 fita larga parda;
 - ✓ 1 rolo de fita transparente larga;
 - ✓ 1 caixa de tinta neon;
 - ✓ 1 pacote de folhas A4 para dobradura (lumipaper);
 - ✓ 80 folhas A4 para desenho;
 - ✓ 50 folhas de desenho brancas, tamanho A3;
 - ✓ 2 revistas para recorte e pesquisa;
 - ✓ 1 camiseta para pintura, tamanho adulto (usada);
 - ✓ 1 camiseta branca do tamanho da criança;
 - ✓ 2 pacotes de papel fotográfico tamanho A4;
 - ✓ 1 jornal;
 - ✓ 1 pacote de palito de churrasco ou picolé;
 - ✓ 1 rolo de fita mimososa 2cm de largura cor neon
 - ✓ 1,5m de juta;
 - ✓ 1,5m de algodão cru;
 - ✓ 3 rolinhos de tecido estampado.

Material para o Ateliê: 2 pacotes de argila artesanal, 1 pacote de areia colorida, pedras gema de vidro, peneira pequena, funil, lupa, lanterna, forminha de empada-pudim pequenas.

